



CONGRESO

ESTADO DE MÉXICO



INESLE

INSTITUTO
DE ESTUDIOS
LEGISLATIVOS

14. Atlacomulco





Atlacomulco

Datos socioeconómicos 2020

Censo de población y vivienda INEGI, 2020

Porcentaje de la población
total del Estado:

0.64%

(peso estatal)

Posición respecto al número de
habitantes:

31/125

(lugar estatal)

Población

109,384

personas

Hombres

52,218

47.7%

Mujeres

57,166

52.3%

Pirámide poblacional

85 años o más

80 - 84 años

75 - 79 años

70 - 74 años

65 - 69 años

60 - 64 años

55 - 59 años

50 - 54 años

45 - 49 años

40 - 44 años

35 - 39 años

30 - 34 años

25 - 29 años

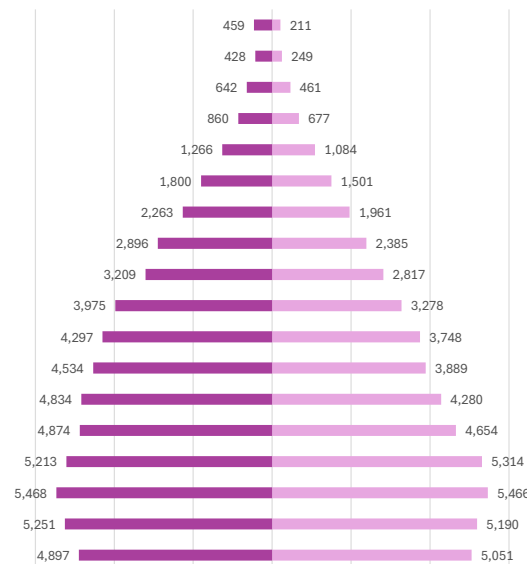
20 - 24 años

15 - 19 años

10 - 14 años

5 - 9 años

0 - 4 años



■ Mujeres ■ Hombres



CONGRESO
ESTADO DE MÉXICO

INESLE

INSTITUTO
DE ESTUDIOS
LEGISLATIVOS

Atlacomulco



Capítulo 9000 Deuda Pública	\$4,723
Capítulo 8000 Participaciones y aportaciones	\$-
Capítulo 7000 Inversiones financieras	\$-
Capítulo 6000 Inversión Pública	\$117,662
Capítulo 5000 Bienes Muebles	\$7,145
Capítulo 4000 Transferencias y asignaciones	\$78,514
Capítulo 3000 Servicios generales	\$119,461
Capítulo 2000 Materiales y suministros	\$45,187
Capítulo 1000 Servicios personales	\$286,845

43.49%

Del total de egresos de la cuenta pública

Capítulo 1000
Servicios personales





Capítulo 9000 Deuda Pública	\$2,559.4
Capítulo 8000 Participaciones y aportaciones	\$-
Capítulo 7000 Inversiones financieras	\$-
Capítulo 6000 Inversión Pública	\$165,762.6
Capítulo 5000 Bienes Muebles	\$32,832.1
Capítulo 4000 Transferencias y asignaciones	\$80,942.2
Capítulo 3000 Servicios generales	\$95,444.0
Capítulo 2000 Materiales y suministros	\$51,879.6
Capítulo 1000 Servicios personales	\$281,580.2










39.60%

Del total de egresos de la cuenta pública







Capítulo 1000
Servicios personales







Servicios básicos de vivienda

	Viviendas que no disponen de internet	61.45%
	Viviendas que no disponen de teléfono fijo	14.47%
	Viviendas que no disponen computadora	70.19%
	Viviendas que no disponen de agua	3.90%
	Viviendas que no disponen de drenaje ni sanitario	7.72%
	Viviendas que no disponen de electricidad	0.26%
	Viviendas que no disponen de lavadora	52.53%
	Viviendas que no disponen de refrigerador	28.82%
	Viviendas con piso de tierra	2.21%

Composición Social

	Población originaria	8.14%
	Población hablante de lengua indígena	12.11%
	Población económicamente activa	51.31%
	Población con alguna limitación o discapacidad	9.38%
	Población afiliada con alguna institución de salud	63.25%
	Hogares con jefa de familia	27.43%

Rezago educativo

	Años promedio de escolaridad	9.76
	Población analfabeta	3.68%
	Población de entre 6 y 11 años que no asiste a la escuela	0.36%
	Población con educación básica incompleta	7.94%



Atlacomulco

Datos sociodemográficos

Censo de población y vivienda INEGI, 2020

Índice de Desarrollo Humano (IDH)

(Grado de progreso del municipio en factores sanitarios, educativos y económicos)



0.708



Subíndice de Educación (SE)

(Calidad de vida a través de la educación)

0.632

MEDIO

Subíndice de Ingreso (SI)

(Obtención de recursos para gozar de una vida digna mediante el ingreso bruto Per cápita)



0.708

ALTO



Ingreso Corriente Total Per Cápita

2,699 (Promedio de ingreso que recibe una persona para subsistir)



Subíndice de Salud (SS)

(Esperanza de vida al nacer)



0.793

ALTO



Índice de Rezago Social

(Medida que agrega variables de educación, salud y vivienda en el hogar)

-0.49



Grado de Rezago Social

Bajo



LA VIDA Y LA INTEGRIDAD



Feminicidio

0.00



Homicidio doloso

1.79



Homicidio culposo

17.94



Lesiones dolosas

314.83

EL PATRIMONIO



Robo de vehículo

118.40



Robo de negocio

39.47



Robo en transporte público

7.18



Robo a casa habitación

82.52



Robo a transeúnte total

97.77



Robo con violencia

105.84



Extorsión

26.01



Atlacomulco

Incidencia delictiva

Datos del Sistema Estatal de Seguridad Pública, enero-octubre 2024
(casos por cada 100 mil habitantes)

La familia



Violencia familiar

144.41

La libertad personal



Secuestro

0.00

La sociedad



Trata de personas

3.59

La libertad y la seguridad social



Violación

21.53

Otros



Narcomenudeo

8.97



La vida y la integridad					
Años	2020	2021	2022	2023	2024
Feminicidios	3.58	3.54	3.51	0.00	0.00
Homicidios dolosos	7.45	3.68	6.38	2.71	1.79
Lesiones culposas	14.90	12.89	23.71	24.40	17.94
Lesiones dolosas	227.23	281.82	276.28	275.66	314.83





Presidencia



Nicolás Martínez Romero

Sindicatura

Hortensia Marisol Castro Díaz
PVEM-PT-morena

Regidurías

Manuel Félix González	PVEM-PT-morena
Mayra Armenta Cruz	PVEM-PT-morena
Eblem Israde Rojas	PVEM-PT-morena
Damary Sandoval Cruz	PVEM-PT-morena
María Guadalupe Ordóñez Espinoza	PAN-PRI-PRD-NAEM
Alma Rocío Cernuda Hernández	PAN-PRI-PRD-NAEM
Araceli Morales Ovando	MC

Partido
político

PVEM-PT-morena



Diputaciones locales

Distrito Local	Cabecera Local	Diputación	Grupo parlamentario
13	Atlacomulco de Fabela	Alejandra Figueroa Adame	PVEM

Diputaciones federales

Dtto. Federal	Cabecera Federal	Diputación	Grupo parlamentario
3	Atlacomulco De Fabela	Diana Castillo Gabino	PT